

СОГЛАСОВАНО

Руководитель Отдела Образования

Администрации г. Шадринска

С.В. Кислицына

« 22 » октября 2020 г.



УТВЕРЖДЕНО

Директор МКОУ

«Средняя общеобразовательная школа №15»

Л.А. Буркова

2020 г.



СОГЛАСОВАНО

Начальника ОГИБДД

МО МВД России «Шадринский»

майор полиции

Федотов В.М.

« 23 » октября 2020 г.



ПАСПОРТ

дорожной безопасности образовательного учреждения

МКОУ «Средняя общеобразовательная школа №15»

2020г.

Общие сведения

Наименование ОУ: МКОУ «Средняя общеобразовательная школа №15»

Тип ОУ: казённое

Юридический адрес ОУ: Курганская обл. г. Шадринск, ул. Тобольская, 22

Фактический адрес ОУ: ул. Тобольская, 22, ул. Труда, 1а

Руководитель ОУ: Директор Буркова Л.А. т. 7-45-65

Заместитель директора по учебной работе: Гаева Е.А. т. 7-49-62

Заместитель директора по воспитательной работе: Гинцяк Е.В. т. 7-49-62

Ответственный работник за мероприятия по профилактике детского травматизма:

Преподаватель –организатор ОБЖ Шефер Я.А.

Количество учащихся: 477

Месторасположения уголка по БДД: первый этаж, здания по ул. Тобольская 22, первый этаж, здания по ул. Труда 1а

Месторасположения площадки по БДД: во дворе школы по ул. Тобольская 22, по ул. Труда 1а

Время занятий в ОУ:

1-ая смена: 8.00-12.55

2-ая смена 13.30-18.05

Внеклассные занятия: 13.30-17.40

Телефоны оперативных служб:

ЕДДС 6-22-01, 01,02,03

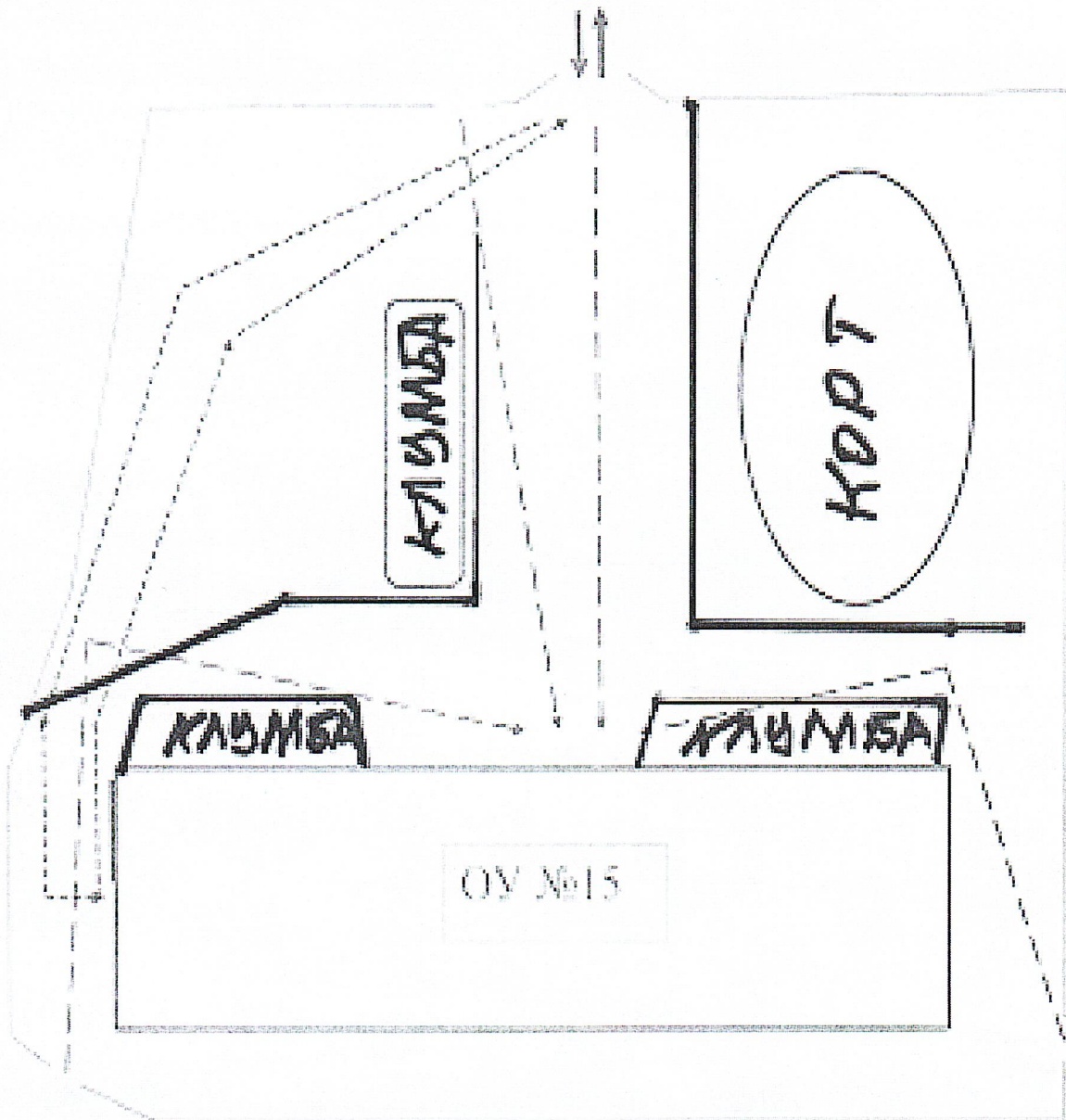
Список





отряда ЮИДД на 2019-2020 учебный год

МКОУ «Средняя общеобразовательная школа № 15»

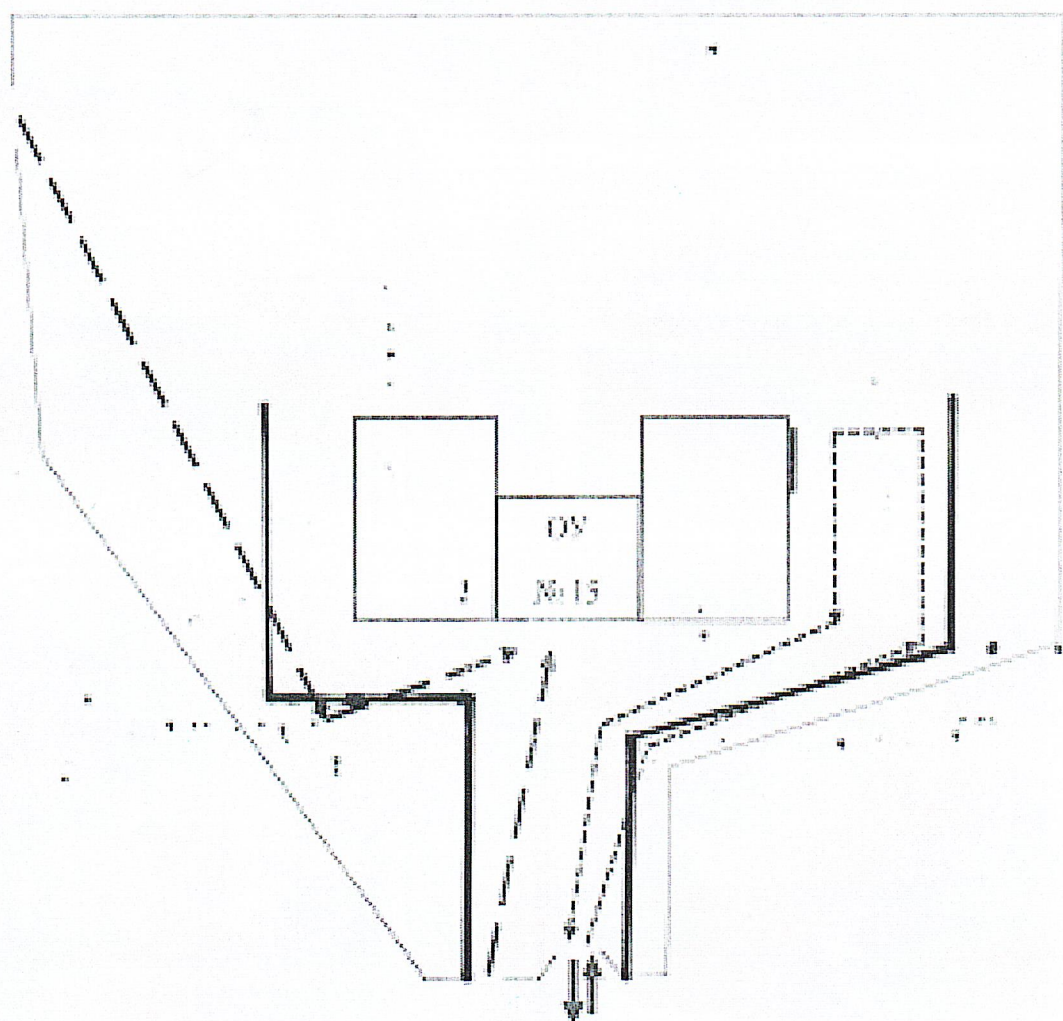
№	Фамилия, имя, отчество ребенка	Дата рожд.	класс
1.	Белоногова Вероника	29.06.2009	5А
2.	Брагина Анастасия	28.04.2009	5А
3.	Гладышев Демьян	25.07.2009	5А
4.	Злодеева Марина	17.02.2009	5А
5.	Коротаев Артемий	27.04.2009	5А
6.	Колликовский Александр	13.02.2009	5А
7.	Пелешко Лариса	14.01..2009	5А
8.	Терикова Карина Константиновна	07.05.2008г.	6А





Пути движения транспортных средств к местам разгрузки/погрузки и рекомендуемые пути передвижения детей на территории образовательного учреждения Школа №15 ул. Тобольская 22



-  - место/места грузных транспортных средств
-  - движение грузных транспортных средств по территории образовательного учреждения
-  - движение детей и подростков на территории образовательного учреждения
-  - место разгрузки/погрузки

Пути движения транспортных средств к местам разгрузки/погрузки и рекомендуемые пути передвижения детей по территории образовательного учреждения Школа №15 ул. Труда 1а

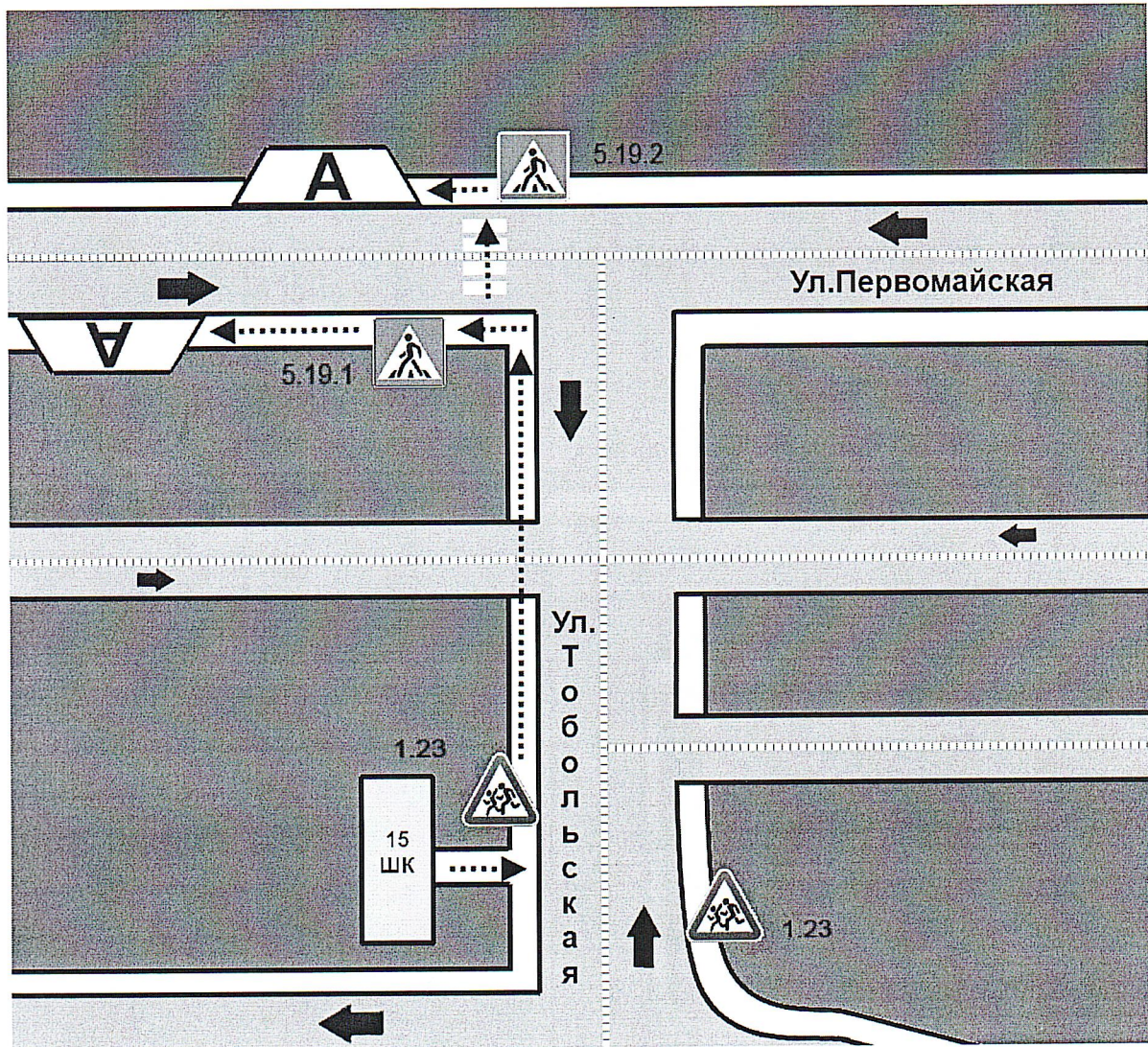


-  - въезд/выезд грузовых транспортных средств
-  - движение грузовых транспортных средств по территории образовательного учреждения
-  - движение детей и подростков на территории образовательного учреждения
-  - место разгрузки/погрузки

План-схема МКОУ «СОШ №15» ул. Тобольская 22

План-схема района расположения МКОУ «СОШ №15»,

Пути движения транспортных средств и детей (учеников)



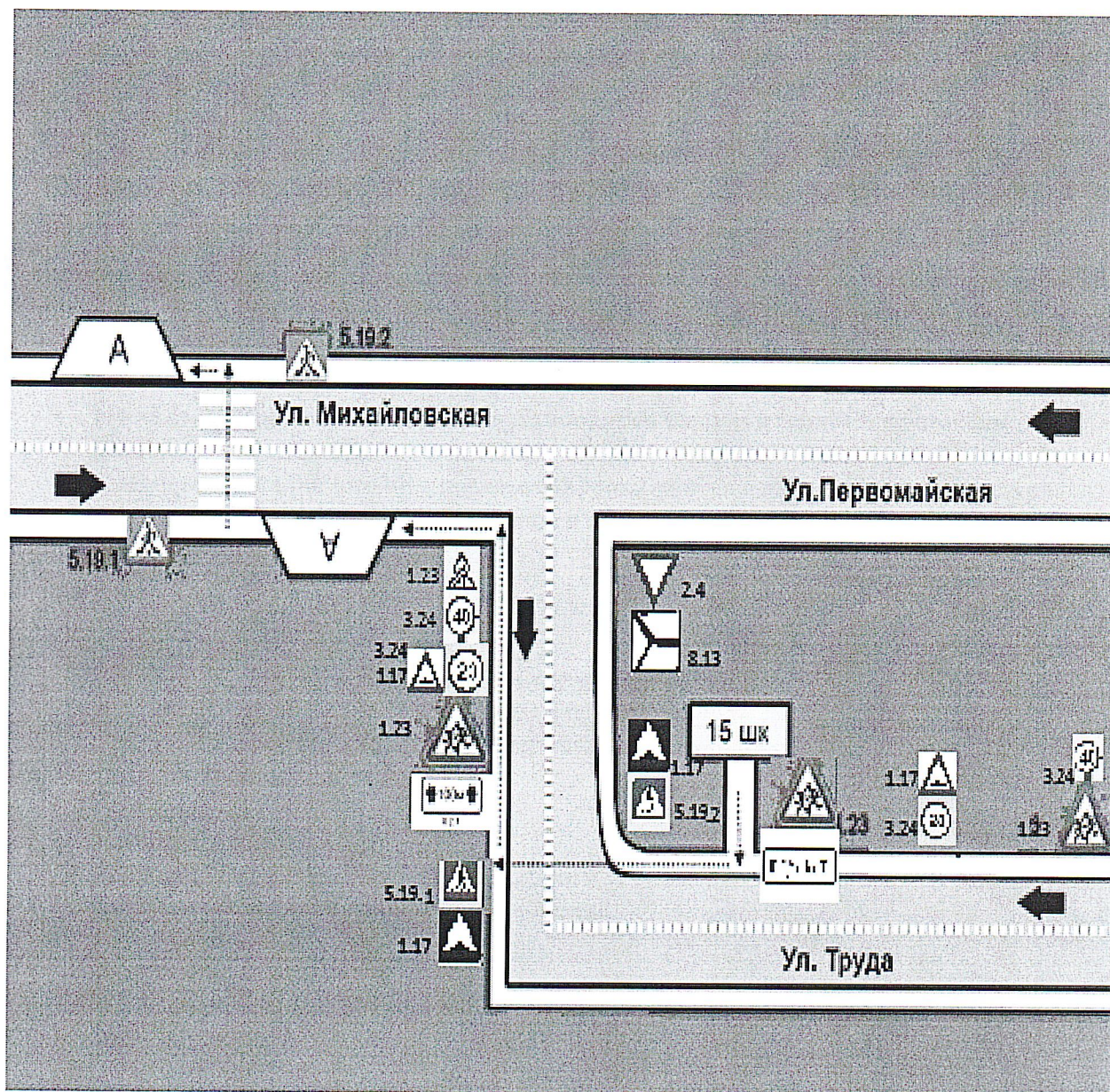
Движение транспортных средств



Движение детей (учеников) в (из) образовательное учреждение

План – схемы МКОУ «СОШ №15» ул. Труда 1 а.

План – схема района расположения МКОУ «СОШ №15»,
Пути движения транспортных средств и детей (учеников)



Движение транспортных средств



Движение детей (учеников) в (из) образовательное учреждение

УТВЕРЖДАЮ:
Директор МКОУ
«Средняя общеобразовательная школа №15»
Л.А. Буркова
Приказ № 121 от
«18» 09.2020 г.



План
работы по ПДД
МКОУ «Средняя общеобразовательная школа №15»

Сентябрь – месячник по безопасности дорожного движения

1. «Безопасная дорога» - конкурс рисунков 2 - 4 классов;
2. «Внимание, дети!» - беседа по ПДД – 7-8 классы
3. Конкурс рисунков и выставка лучших работ по ПДД «Мой дорожный знак» - 6 классы;

Май – месячник по безопасности дорожного движения.

1. Классные часы по безопасности;
2. Общешкольная линейка по итогам работы школьного отряда ЮИДД;
**В классных коллективах с 1 – 9 классы 1 раз в месяц проходят уроки по ПДД,
в 10 – 11 классах уроки по ПДД проходят 1 раз в четверть;**
- **По окончании каждой четверти проводятся инструктажи по правилам дорожного движения.**
- **Ежедневно в конце каждого последнего урока учителя начальной школы и учителя-предметники проводят с обучающимися кратковременное занятие - напоминание по тематике безопасного движения.**

Рекомендуемые уроки по ПДД
в текущем учебном году
в МКОУ «Средняя общеобразовательная школа №15»

1, 2 классы:

1. Мы идём в школу
2. Движение пешеходов по улицам и дороги
3. Движение учащихся группами и в колонне
4. «Это должны знать все!»
5. «Где можно играть?»
6. Мы знакомимся с дорожными знаками
7. Мы – пассажиры
8. На загородной дороге
9. Мы учимся соблюдать правила движения. Экскурсия по посёлку Хлызово

3 классы:

1. Основные правила движения на улице, дороге
2. На наших улицах. Это должны знать все!
3. Причины дорожно-транспортных происшествий
4. Сигналы светофора и регулировщика
5. Дорожные знаки
6. Элементы улиц и дорог

7. Движение пешеходов индивидуально, группами
8. Сигналы светофора и езда на велосипеде
9. Итоговое занятие

4 классы:

1. Детский дорожно-транспортный травматизм
2. Причины дорожно – транспортных происшествий
3. Сигналы светофора
4. Правила пользования транспортными средствами
5. Правила перевозки пассажиров
6. Виды транспортных средств
7. Предупредительные сигналы водителей
8. Сигналы светофора и езда на велосипеде
9. Игры и соревнования по правилам безопасного поведения обучающихся на улицах

5 классы:

1. Наш путь в школу и новые маршруты
2. Викторина «Как ты знаешь правила безопасного поведения на улицах и дорогах?»
3. Движение учащихся индивидуально и группами
4. Движение транспортных средств
5. Правила перевозки пассажиров
6. Проезд железнодорожных переездов
7. Элементы улиц и дорог. Перекрестки и их виды
8. Дорожные знаки
9. Экскурсия по городу

6 классы:

1. Правила безопасного поведения
2. Виды транспортных средств
3. Виды транспортных средств
4. Остановочный путь
5. Назначение номерных, опознавательных и предупредительных знаков и надписей на транспорте
6. Предупредительные знаки водителей
7. Труд водителя
8. Перевозка учащихся на грузовых автомобилях
9. Итоговое занятие

7 классы:

1. Викторина «Как ты знаешь правила дорожного движения?»
2. Дорожные знаки. Правила перевозки пассажиров
3. Назначение дорожной разметки
4. Езда на велосипеде
5. Технические требования, предъявляемые к велосипедам
6. Дополнительные требования к движению велосипедистов
7. Поведение учащихся при ДТП. Практическое занятие по оказанию первой медицинской помощи.
8. Велосипед с подвесным двигателем и мопед

9. Движение групп велосипедистов

8 классы:

1. Роль автомобильного транспорта в экономике страны
2. Дорожные знаки. Правила перевозки пассажиров
3. Формы регулирования движения
4. На сельских дорогах
5. Проезд железнодорожных переездов
6. Поведение учащихся при ДТП. Практическое занятие по оказанию доврачебной помощи
7. предупредительные знаки водителей
8. Практическое занятие на специально размеченной площадке на велосипедах
9. Итоговое занятие

9 классы:

1. Правила движения – закон улиц и дорог
2. Элементы улиц и дорог
3. Дорожная разметка
4. Перекрёстки и их виды
5. Правила пользования транспортными средствами
6. Первая доврачебная помощь
7. Дорожные знаки
8. Правила перевозки пассажиров на мотоциклах и мотороллерах
9. Проверка знаний учащихся правил безопасного поведения на улицах и дорогах и приёмов оказания пострадавшим первой доврачебной помощи при ДТП.

Т Е М ы

занятий по ПДД на классных часах

10 класс

Сентябрь Культура дорожного движения.

(Повышение культуры транспортного поведения - источник снижения аварийности на дорогах России).

Октябрь Причины дорожно-транспортных происшествий.

(Статистические данные по городу и округу. Бесмысленный риск своей жизнью и жизнью окружающих людей).

Ноябрь Правила дорожного движения и правила личной безопасности на дорогах.

(Предупредительные действия участников дорожного движения для предотвращения ДТП. Компенсация ошибок других участников движения своими предупредительными действиями).

Декабрь Источник повышенной опасности.

(Ответственность юных водителей за нарушения ПДД)

Январь Особая категория участников дорожного движения.

(Пожилые люди и дети в условиях Мегалополиса)

Февраль Государственная инспекция безопасности дорожного движения.

(Мужская профессия. Романтика и будни. Дирижер Московских улиц).

Март Опасные ситуации на дорогах.

(Отвлечение внимания от дороги. Автобус на противоположной стороне. Переход проезжей части, с ожиданием на разделительной полосе. Правильная оценка скорости транспорта и времени для перехода.)

Апрель Подготовка водительских кадров.

(условия обучения и сдачи экзаменов на получение водительского удостоверения. Воспитание грамотных участников дорожного движения.)

Май Итоговое занятие.

(Повторение пройденного материала. Профилактический рейд ГИБДД «Здравствуй, лето!»)

Т Е М Ы

занятий по ПДД на классных часах

11 класс

Сентябрь ПДД.

(Изменения и дополнения в действующие правила дорожного движения).

Октябрь Ответственность за нарушения ПДД.

(Уголовная и административная ответственность. Наложение административных взысканий на пешеходов. Гражданская ответственность за причиненный вред).

Ноябрь Город твоими глазами.

(Недостатки в организации дорожного движения, делающие передвижение учащихся по улицам опасным).

Декабрь Агрессия на дорогах.

(Причины вызывающие агрессию у участников дорожного движения. Меры по снижению собственной агрессии - отказ от соперничества и терпимое отношение к ошибкам других участников движения, отказ при необходимости от своего приоритета).

Январь Современный водитель и пешеход.

(Скоростной автотранспорт. Физические требования к современному водителю. Значение вежливости, дисциплинированности, предупредительности, аккуратности для обеспечения безопасности движения транспортных средств. Воспитание грамотных и уважительных участников дорожного движения).

Февраль Внимательность на дороге при подготовке к выпускным экзаменам.

(Ничто не должно отвлекать внимание от зоны повышенной опасности - дороги. Навык переключения на самоконтроль).

РАССМОТРЕНО

на _____

Протокол № ___ от
« ___ » _____ 20 __ г.

УТВЕРЖДАЮ
Директор МКОУ «СОШ №15»
Л.А. Буркова
Приказ № 222 от
« 06.10.2016 » 2016 г.



ПОЛОЖЕНИЕ

о школьном отряде Юных инспекторов дорожного движения (ЮИДД) в МКОУ «Средняя общеобразовательная школа №15»

1. Общие положения

Школьный отряд юных инспекторов дорожного движения (далее - отряд ЮИДД) является добровольным объединением школьников МКОУ «Средняя общеобразовательная школа №15» и создается в целях расширения форм работы с детьми по профилактике детского дорожно-транспортного травматизма, формирования у школьников активной позиции в проведении работы по ПДДТТ и БДД.

2. Цели и задачи отряда ЮИДД

2.1 Цель:

Создание организационно-педагогических условий для:
активизации школьных коллективов в работе по предупреждению детского дорожно-транспортного травматизма (далее ПДДТТ);
совершенствования внеурочной и внешкольной работы по БДД;
организации социально-активного досуга детей и подростков;
формирования у детей активной жизненной позиции, пропаганды здорового образа жизни;
саморазвития детей и подростков в конкретном виде деятельности.

2.2 Задачи

- усовершенствование полученных детьми знаний Правил дорожного движения (далее - ПДД);
- широкое привлечение школьников к пропаганде правил безопасного поведения на дорогах;
- воспитание у детей чувства ответственности, высокой культуры участника дорожного движения, коллективизма;
- овладение практическими навыками работы по пропаганде ПДД.

3. Организационно-правовые основы деятельности отряда ЮИДД

- Школьный Отряд ЮИДД формируется из числа учащихся школы;
- членами отрядов ЮИДД могут быть учащиеся в возрасте от 10 до 12 лет, изъявившие желание активно участвовать в работе по пропаганде ПДД и профилактике ДДТТ;
- школьные отряды ЮИДД создаются на основании приказа директора образовательного учреждения и действуют в соответствии с Положением о школьном отряде ЮИДД, планом работы отряда;
- приём в члены отряда ЮИДД проводится на основе устного заявления учащегося на сборе школьного отряда;
- школьные отряды ЮИДД могут делиться на отделения (группы): квалификационную, оформления, пропаганды, дежурную, художественную, дознания, организации движения пешеходов, санитарную, спортивную и другие;
- в конце учебного года подводятся итоги работы школьного отряда ЮИДД.

4. Деятельность школьного отряда ЮИДД

Школьный отряд ЮИДД осуществляет работу по основным направлениям, (видам деятельности):

Информационная деятельность – организация информационно-просветительской работы среди школьников: выпуск стенгазет, листовок по БДД, оказание помощи в проведении творческих конкурсов.

Пропагандистская деятельность - организация пропагандистской работы среди школьников по теме безопасности дорожного движения: создание агитбригад, проведение бесед, викторин, соревнований, конкурсов, тематических встреч, постановка спектаклей.

Шефская деятельность - организации среди учащихся начальных классов шефской работы: проведение конкурсов рисунков, поделок, концертов и пр. по теме безопасности движения, разучивание песен и стихов и др.

Патрульная деятельность - участие в городских акциях по безопасности дорожного движения, составление маршрутов безопасного подхода к школе, разработка карты опасных зон перехода проезжей части в микрорайоне, выпуск «молний» по результатам патруля и рейдов, возможные элементы патрулирования по предупреждению нарушений ПДД со стороны детей и подростков в сопровождении инспектора ОГИБДД, организатора по работе с ЮИДД.

Кроме указанных направлений, могут быть и другие.

5. Права и обязанности членов отряда ЮИДД

Юный инспектор движения имеет право:

- участвовать в обсуждении всех вопросов, относящихся к деятельности отряда и вносить свои предложения;
- избирать и быть избранным в штаб отряда;
- принимать участие в слетах, конкурсах, смотрах, соревнованиях по безопасности дорожного движения.

Юный инспектор движения обязан:

- активно участвовать в делах отряда, своевременно и точно выполнять задания;
- изучать ПДД и быть примером в их соблюдении;
- пропагандировать среди детей младшего возраста и сверстников правила безопасного поведения на улицах и дорогах;
- участвовать в предупреждении нарушений детьми ПДД, беречь и укреплять общественный правопорядок.

6. Атрибуты отряда ЮИДД

- Название отряда;
- девиз;
- элементы парадной формы.

Парадная форма предназначается для проведения пропагандистских мероприятий по безопасности дорожного движения, для участия в городских слетах, парадах и т. п.

7. Документация отряда ЮИДД

- паспорт отряда (список членов отряда, атрибуты отряда и пр.);
- план работы с отрядом на учебный год;
- положения о городских мероприятиях;
- другое.

УТВЕРЖДАЮ:

Директор МКОУ
«Средняя общеобразовательная школа №15»
Л.А. Буркова
Приказ № 120
«15» августа 2016г.



ПОЛОЖЕНИЕ ОБ ИНФОРМАЦИОННОМ УГОЛКЕ ПО ПРАВИЛАМ ДОРОЖНОГО ДВИЖЕНИЯ

1. Общие положения

1.1. Уголок по Правилам дорожного движения – это форма организации в образовательном учреждении наглядной агитации в соблюдении правил безопасного дорожного движения.

1.2. Информационный уголок может носить временный и постоянный характер. Временная экспозиция вывешивается в период проведения профилактических операций по безопасности дорожного движения.

2. Цель информационного уголка – донести до учащихся, родителей (законные представители), педагогов в доступной форме рекомендации по формированию позитивных поведенческих навыков соблюдения Правил дорожного движения; пропаганда безопасного поведения на улицах в условиях дорожно-транспортной среды

3. Функции уголка по правилам дорожного движения

3.1. ознакомление учащихся, педагогов, родителей (законные представители) с нормативно-правовой базой обеспечения безопасности дорожного движения на территории РФ;

3.2. анализ статистических данных о ДТП с участием детей и причин их возникновения;

3.3. предоставление материалов по планированию работы образовательного учреждения по вопросам дорожной безопасности;

3.4. рассказ о жизни замечательных людей, истории их деятельности – это о сотрудниках ГИБДД; истории развития дорог и Правил дорожного движения;

3.5. демонстрация безопасного пути из дома в школу, из школы домой;

3.6. пропаганда деятельности отрядов ЮИДД, как одной из форм здоровьесберегающего воспитания школьников;

4. Структура информационного уголка по ПДД

4.1. Блок - планирование работы, перспективы деятельности ОУ по вопросам обучения детей ПДД и профилактике детского дорожно-транспортного травматизма (ДДТТ).

В него входят:

- план работы ОУ по пропаганде БДД и профилактике ДДТТ; - выписка из приказа директора школы о назначении лица, ответственного за работу по профилактике детского дорожно-транспортного травматизма (с указанием должности, фамилии, имени, отчества);
- ФИО инспектора ГИБДД, закрепленного за образовательным учреждением;

- статистика ДДТТ в районе, городе, области, России; данные о дорожно-транспортных происшествиях, произошедших с участием учащихся школы, и краткий разбор причин

случившегося. (Можно приложить схему ДТП и указать пункты ПДД, нарушение требований, которое привело к происшествию.)

- подробная схема безопасного маршрута ребенка в школу и из школы домой;

4.2. Блок – работа с родителями (законными представителями):

- график родительских собраний с участием инспекторов ГИБДД, ЮИДД;
- памятки, рекомендации родителям по отработке с детьми навыков безопасного поведения в условиях дорожно-транспортной среды;
- участие родителей (законные представители) в организации мероприятий по дорожной безопасности;

4.3. Блок - работа с дошколятами:

- график выхода в МДОУ с мероприятиями по пропаганде БДД;
- проведение тематических прогулок, экскурсий, занятий на учебном перекрестке;

4.4. Блок – деятельность отряда ЮИДД:

- Положение об отрядах юных инспекторов дорожного движения;
- список членов отряда;
- план работы отряда;
- информация о проводимой работе отрядом ЮИДД;
- советы от ЮИДД по дорожной безопасности;

Примечание: В уголке должно быть отведено место для размещения детских работ по безопасности дорожного движения: рисунков, плакатов, сочинений, поделок, стихов, рассказов и т.д.